

## Bad & WC.

Für die ganz persönliche Freiheit.



Wir gestalten Mobilität.

Intelligente Hygiene –  
Made in Germany.

---



Oft sind es ja die alltäglichen Dinge, die Menschen mit Bewegungseinschränkungen und auch deren Helfer herausfordern – gerade in Bereichen wie Bad & WC sind deshalb verschiedene Hilfsmittel sinnvoll und im wahrsten Sinne des Wortes hilfreich.

Unter den beiden Marken »**DIETZ SmartCare**« im Premiumsegment und »**TOMTAR**« ist die Bad & WC Produktpalette darauf ausgerichtet, den ganz individuellen Ansprüchen der Kundinnen und Kunden in vollem Umfang zu genügen und gleichzeitig den Anforderungen von Pflege und Reha in der täglichen Versorgung gerecht zu werden. Entscheidende Faktoren sind dabei Funktionalität, Ergonomie und eine optimale Bedienbarkeit.

Mit innovativen Konzepten und intelligenten Lösungen, leistet DIETZ damit einen wichtigen Beitrag für einen mühelosen Alltag und berücksichtigt das Recht der betroffenen Personen auf Würde, Respekt und Wahrung der Intimsphäre.





## SilverLine-Technologie.

- Gibt Bakterien keine Chance
- Kein unschönes Verfärben
- Keine unangenehmen Gerüche
- Sehr einfach zu reinigen

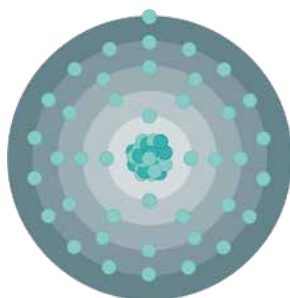
Mit dem KANJO<sup>SilverLine</sup> brachte DIETZ ein völlig neues Produkt auf den Markt, das in Zusammenarbeit mit dem Fraunhofer-Institut für Chemische Technologie ICT entwickelt wurde.

Das Resultat: die SilverLine-Technologie. Besonders außergewöhnlich ist die innovative Oberflächen- und Materialstruktur, die dank Nanotechnologie über wasserabweisende Eigenschaften verfügt und antibakteriell wirkende Silber-Ionen beinhaltet. Das erleichtert die tägliche Hygiene enorm und schafft ein deutliches Mehr an Lebensqualität.



Entwickelt in Zusammenarbeit mit:





### **Wasser perlt in Tropfen ab und bindet dabei alle Schmutzpartikel.**

Durch Hinzufügen von Additiven während des Herstellungsprozesses wird eine wasserabweisende Oberfläche geschaffen. So bleiben Schmutzpartikel im Wasser gebunden und haften nicht mehr an der Produktoberfläche. Sie werden mit den Wassertropfen weggespült. Dieses Phänomen wurde zuerst auf den Blättern der Lotusblume beobachtet – und ist seitdem als Lotuseffekt bekannt.

### **Antibakterielles Material.**

Durch fortschrittliche Additiv-Technologie gelang es dem Fraunhofer-Institut, Silberpartikel in das Kunststoffmaterial einzubetten. Das Silber gibt bei Kontakt mit Wasser Ionen ab, wodurch 99,9% aller herkömmlichen Keime und Erreger zuverlässig vernichtet werden. Das patentierte Material kann so Infektionen vorbeugen und verhindert zugleich Geruchsbildung und Verfärbung.

### **Made in Germany – und zwar komplett.**

Beim Badewannenlifter KANJO<sup>SilverLine</sup> fand nicht nur die Entwicklung am Fraunhofer-Institut für Chemische Technologie bei Karlsruhe statt, sondern von der Teilefertigung bis zum Zusammenbau läuft auch der komplette Produktionsprozess in Deutschland ab.

# KANJO<sup>SilverLine</sup>

## KANJO<sup>SilverLine</sup> XXL

Badewannenlifter



- Batterietechnologie:  
Lithium-Ionen mit 4 Zellen
- Handschalter mit Schnelllade-  
technologie (1 h Ladezeit)
- Höchste Kapazität vorhanden:  
7 Zyklen bei 140 kg
- Ladegerät mit ultimativer  
Schaltnetzteiltechnologie
- Unschlagbare Fahrgeschwindigkeit:  
30-40 % schneller als  
vergleichbare Modelle



inkl. Bezügen in Aquamarin, antibakteriell

KANJO<sup>SilverLine</sup>

Sitz T x B x H (cm)	50 x 37,5/71 (m. Seitenklappen) x 6,5-45,5
Rückenlehne B x H (cm)	35 x 68
Standfläche B x H (cm)	22 x 53
<b>Max. Belastbarkeit (kg)</b>	<b>140</b>
Gewicht inkl. Handsteuerung (kg)	10,9
<b>Preis*</b>	<b>913,00</b>

Der KANJO<sup>SilverLine</sup> bietet die perfekte Hygiene beim Baden. Ergonomisch geformte Sitz- und Rückenflächen und per Knopfdruck einstellbare Liegepositionen ermöglichen entspannten Badekomfort.

- Für alle üblichen Badewannengrößen
- Oberfläche hautfreundlich und rutschsicher
- Stufenloses Heben und Senken auf Knopfdruck
- Extrem standfeste Bodenplatte
- Handsteuerung »POWER«
- Material antibakteriell durch Silber-Ionen
- Leichtes Reinigen der Oberfläche dank Nanotechnologie
- Belastbar bis 140 kg

### KANJO<sup>SilverLine</sup> XXL

wie KANJO<sup>SilverLine</sup> plus zusätzlich:

- Belastbar bis 170 kg

### Beide Modelle mit Handsteuerung »Power«

- 4-Zellen-Lithium-Ionen
- Schnellladetechnologie (1 h Ladezeit)
- Höchste Kapazität: 7 Zyklen bei 140 kg
- Ultimative Schaltnetzteiltechnologie
- Fahrgeschwindigkeit: 30–40 % schneller als vergleichbare Modelle



### KANJO<sup>SilverLine</sup> XXL

Sitz T x B x H (cm)	50 x 37,5/71 (m. Seitenklappen) x 6,5–45,5
Rückenlehne B x H (cm)	35 x 68
Standfläche B x H (cm)	22 x 53
<b>Max. Belastbarkeit (kg)</b>	<b>170</b>
Gewicht inkl. Handsteuerung (kg)	11,5
<b>Preis*</b>	<b>1.006,00</b>

\* Unverbindliche Preisempfehlung des Herstellers – alle Preise in Euro inkl. gesetzlicher MwSt.

# KANJO Power / KANJO Eco

Badewannenlifter



Mit Standardbezügen  
in Blau, schmales  
Rückenpolster



Der KANJO in den beiden Leistungsklassen »Eco« und »Power« schafft Sicherheit und Freiheit bei der täglichen Körperpflege. Ergonomisch geformte Sitz- und Rückenflächen und per Knopfdruck einstellbare Liegepositionen ermöglichen entspannten Badekomfort. Die dazu wählbaren Bezüge aus reißfestem und teilweise antibakteriellem Material bieten ein zusätzliches Plus an Komfort.

- Für alle üblichen Badewannengrößen
- Stufenloses Heben und Senken auf Knopfdruck
- Extrem standfeste Bodenplatte
- Belastbar bis 140 kg

#### Wahlweise mit der Handsteuerung

- »Power« mit 4-Zellen-Lithium-Ionen
- »Eco« mit 3-Zellen-Lithium-Ionen



#### KANJO

Sitz T x B x H (cm)	50 x 37,5/71 (m. Seitenklappen) x 6,5–45,5
Rückenlehne B x H (cm)	35 x 68
Standfläche B x H (cm)	22 x 53
Max. Belastbarkeit (kg)	140
Gewicht inkl. Handsteuerung (kg)	10,8


\* Unverbindliche Preisempfehlung des Herstellers – alle Preise in Euro inkl. gesetzlicher MwSt.

# KANJO Power / KANJO Eco

## Badewannenlifter



Bezüge in Aquamarin



Bezüge in Blau

### Handsteuerung für alle Modelle.

Mit Öse zum leichten Einhängen in die dafür vorgesehenen Aussparungen an der rechten oder linken Seite der Rückenlehne.



## Preise

### Badewannenlifter

Ausführung	Preis*
KANJO »Power« ohne Bezüge	570,00
KANJO »Power« Standardbezüge in Blau	639,00
KANJO »Power« Standardbezüge in Weiß (o. Abb.)	639,00
KANJO »Eco« ohne Bezüge	530,00
KANJO »Eco« Standardbezüge in Blau	609,00
KANJO »Eco« Standardbezüge in Weiß (o. Abb.)	609,00

# Drehhilfe

 **DIETZ** SmartCare

## Dreh- und Übersetzhilfe

für Badewannenlifter



Drehhilfe, aquamarin,  
antibakteriell



Dreh-/Übersetzhilfe,  
aquamarin, antibakteriell



Drehhilfe, blau

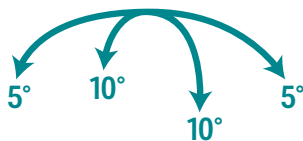


Dreh-/Übersetzhilfe, blau

Farbe	Drehhilfe		Dreh-/Übersetzhilfe	
	Blau	Aquamarin	Blau	Aquamarin
Gesamtmaße BxHxL (cm)	32 x 2,2 x 32		32 x 2,2 x 41,1	
Durchmesser (cm)	32		32	
Max. Belastbarkeit (kg)	140		140	
Gewicht (kg)	1,1		1,3	
<b>Preis*</b>	<b>84,00</b>	<b>148,00</b>	<b>102,00</b>	<b>165,00</b>

\* Unverbindliche Preisempfehlung des Herstellers – alle Preise in Euro inkl. gesetzlicher MwSt.

Alle TAYO Duschstühle und Duschhocker sind mit ihrer hohen Kippstabilität – bis zu 5° zu jeder Seite und bis zu 10° nach vorne und hinten – äußerst sichere Begleiter bei der täglichen Hygiene!



## TAYO SilverLine

 DIETZ SmartCare

Duschstuhl



Stuhl mit Armlehnen und Sitzpad

Das Premium-Modell »TAYO SilverLine« bietet zusätzlich zur TAYO Serie folgende Vorteile:

- Bakterien haben keine Chance dank Silber-Ionen
- 99,9% aller Keime & Erreger werden zuverlässig vernichtet
- Softtouch Oberfläche mit Lotus-Effekt ist sehr leicht zu reinigen
- Keine unangenehme Geruchsentwicklung

TAYO SilverLine

Farbe (cm)	Lichtgrau / Stuhlbeine Schwarz
Sitzhöhe (cm)	44–59
Gesamtmaße (B** x L) (cm)	53–54,5 x 50–52
Max. Belastbarkeit	130
Gewicht (kg)	4,6
<b>Preis*</b>	<b>244,00</b>

\*\* Min. bis max. Auszug der Beine

# TAYO

## Duschhocker/-stuhl Serie



Hocker



Hocker mit Armlehnen



Stuhl



Stuhl mit Armlehnen



Sitzpad, blau

Die neue Duschhocker/-stuhl-Serie »TAYO« überzeugt in einem modularen Design mit sinnvoll gestalteten Komponenten. Das einfache Stecksystem erlaubt alle Varianten, ob mit oder ohne Armlehnen, als Stuhl oder als einfacher Hocker.

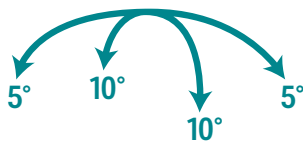
Der Hygieneausschnitt lässt sich durch ein Umstecken der Rückenlehne nach vorne oder hinten ausrichten. Alle Modelle können optional mit einem abnehmbaren Sitzpad und Abdeckkappen für die nicht verwendeten Rückenlehnen-Aussparungen im Sitz ausgestattet werden.

### TAYO

Variante	Hocker	Hock./Arml.	Stuhl	Stuhl/Arml.
Farbe (cm)	Weiß / Stuhlbeine Silber matt			
Sitzhöhe (cm)	44-59			
Gesamtmaße (B** x L) (cm)	53-54,5 x 50-52			
Max. Belastbarkeit	130			
Gewicht (kg)	3,3	3,9	4,0	4,6
<b>Preis*</b>	<b>109,00</b>	<b>149,00</b>	<b>159,00</b>	<b>199,00</b>

\* Unverbindliche Preisempfehlung des Herstellers – alle Preise in Euro inkl. gesetzlicher MwSt.

Alle TAYO Duschstühle und Duschhocker sind mit ihrer hohen Kippstabilität – bis zu 5° zu jeder Seite und bis zu 10° nach vorne und hinten – äußerst sichere Begleiter bei der täglichen Hygiene!



## TAYO & TAYO SilverLine DIETZ SmartCare

### Duschhocker dreieckig

Abgestimmt auf ergonomische Anforderungen vermittelt der TAYO Duschhocker mit Sattelsitz höchsten Komfort bei kompaktem Maß. Der sowohl vorne und hinten einsetzbare Hygieneausschnitt erleichtert die tägliche Körperpflege.



Das Premium-Modell SilverLine bietet zusätzlich folgende Vorteile:

- Bakterien haben keine Chance dank Silber-Ionen
- 99,9% aller Keime & Erreger werden zuverlässig vernichtet
- Softtouch Oberfläche mit Lotus-Effekt ist sehr leicht zu reinigen
- Keine unangenehme Geruchsentwicklung

Variante	TAYO	
	dreieckig, SilverLine	dreieckig
Sitzbreite (cm)	38	
Sitztiefe (cm)	34	
Sitzhöhe (in cm)	44-59	
Gesamtmaß Standfl.** B x T (cm)	43-45 x 39,5-41	
Max. Belastbarkeit	130	
Gewicht (kg)	2,1	2,1
<b>Preis*</b>	<b>129,00</b>	<b>99,00</b>

\*\*Min. bis max. Auszug der Beine \*\*\*Änderungen vorbehalten

# TAYO & TAYO SilverLine DIETZ SmartCare

## Duschhocker rund

Kompaktes Maß, hochsicherer Stand: Der TAYO Duschhocker rund ist eine zuverlässige, stabile Unterstützung bei der täglichen Körperhygiene. Wahlweise mit Drehteller inklusive Softpad für noch mehr Bewegungskomfort.



Der TAYO Duschhocker rund mit SilverLine-Technologie steht dank des antibakteriell wirkenden und mit Lotuseffekt versehenen Materials für rundum optimale Hygiene.

**NEU - ab Q2/2020**

**TAYO**

Variante	rund, SL	rund, SL, mit Drehh.	rund	rund, mit Drehhilfe
Sitzhöhe (cm)	44-59	45-60	44-59	45-60
Sitzfläche (Ø in cm)	32			
Gesamtmaß Standfl.** (Ø in cm)	44-47***			
Max. Belastbarkeit	130			
Gewicht (kg)	2,1	2,7	2,1	2,7
<b>Preis*</b>	<b>129,00</b>	<b>215,00</b>	<b>99,00</b>	<b>169,00</b>

\* Unverbindliche Preisempfehlung des Herstellers – alle Preise in Euro inkl. gesetzlicher MwSt.

# Basic SilverLine

 **DIETZ** SmartCare

Toilettensitzerhöhung



Das extrem harte und widerstandsfähige Material mit kratz- und abriebfester Oberfläche verfügt dank Nanotechnologie über wasserabweisende Eigenschaften. Die eingebetteten Silber-Ionen bieten Schutz vor allen herkömmlichen Keimen und Erregern.

- Anatomisch geformter Sitz
- Für alle üblichen WC-Becken
- Großer Hygieneausschnitt vorn und hinten
- Schnellmontage ohne Werkzeug, reisefähig
- Belastbar bis 200 kg

## Basic SilverLine

Sitzhöhe (cm)	10
Öffnung L x B (cm)	27,7 x 20,5
Maße L x B x H (cm)	40 x 37 x 10
Gewicht (kg)	1,4
<b>Preis*</b>	<b>145,00</b>



# Relaxon Basic

 **DIETZ** SmartCare

## Toilettensitzerhöhung



**Relaxon Basic:**  
mit/ohne Deckel,  
Erhöhung 10 cm

Damit sitzen Sie richtig: Die komfortable Relaxon Toilettensitzerhöhung ist einfach zu montieren und in verschiedenen Ausführungen erhältlich.

- Hochwertiger ABS-Kunststoff
- Anatomisch geformte Sitzfläche
- Einfache und schnelle Montage
- Rutschsicher
- Für alle üblichen WC-Becken
- Belastbar bis 200 kg

### Relaxon Basic

Sitzhöhe (cm)	10
Öffnung L x B (cm)	27,7 x 20,5
Maße L x B x H (cm)	40 x 37 x 10
Gewicht (kg)	1,4
<b>Preis*</b>	<b>118,00</b> mit Deckel
	<b>101,00</b> ohne Deckel

\* Unverbindliche Preisempfehlung des Herstellers – alle Preise in Euro inkl. gesetzlicher MwSt.

# Relaxon Star

TOMTAR

Toilettensitzerhöhung mit Armlehne



Leichte Handhabung dank der patentierten Schnellarretierung.

Hier sitzen Sie gut: Die extrem robuste Toilettensitzerhöhung sorgt durch die arretierbare Höhenverstellung und gepolsterte, hochklappbare Armlehnen für die optimale Sitzposition.

- Hochwertiger ABS-Kunststoff
- Sitzhöhe und Sitzneigung 3-fach verstellbar
- Armlehnen abschwenk- und abnehmbar
- Integrierter Spritzschutz
- Einfache Montage durch Schnellarretierung
- Rutschticher
- Für alle üblichen WC-Becken
- Belastbar bis 130 kg

## Relaxon Star

Sitzhöhe (cm)	8/10/13
Öffnung L x B (cm)	22,5 x 23
Maße L x B x H (cm)	51 x 59 x 19,5
Gewicht (kg)	5,6
<b>Preis*</b>	<b>292,00</b>

# DHR-101

Runder Duschocker



TOMTAR



Praktischer, in der Sitzhöhe verstellbarer Duschocker mit einem guten Preis-Leistungs-Verhältnis.

- Sitzhöhe 6-fach verstellbar
- Füße abnehmbar
- Belastbar bis 120 kg

## DHR-101

Sitzfläche rund (Durchmesser cm)	32
Maße L x B x H (cm)	34 x 34 x 42-55
Gewicht (kg)	1,5
<b>Preis*</b>	<b>106,00</b>

\* Unverbindliche Preisempfehlung des Herstellers – alle Preise in Euro inkl. gesetzlicher MwSt.

# DH-240-243

## Duschstuhl/-hocker



TOMTAR

Bequem und sicher: In vier Varianten garantieren die höhenverstellbaren Duschstühle/-hocker höchsten Komfort. Dabei sind sie nicht nur sehr ökonomisch, sondern auch effizient und platzsparend.

- Sicherer Stand, hohe Stabilität
- Glatte Oberfläche für leichte Reinigung
- Hohe Individualität durch vier verschiedene Ausführungen
- Belastbar bis 100 kg



**DH-240**  
Duschhocker,  
5-fach höhenverstellbar



**DH-242**  
Duschhocker  
mit Hygieneausschnitt,  
7-fach höhenverstellbar



**DH-241**  
Duschstuhl,  
5-fach höhenverstellbar



**DH-243**  
Duschstuhl  
mit Hygieneausschnitt,  
7-fach höhenverstellbar

	<b>DH-240</b>	<b>DH-241</b>	<b>DH-242</b>	<b>DH-243</b>
Sitz T x B x H (cm)	29x50x39-49	29x50 x39-49	37x41,5x38-53	37x41,5x38-53
Maße LxBxH(cm)	38x50x42-52	42x50x72-82	50x48x38-53	53x48x68-83
Gewicht (kg)	2,0	2,8	2,2	3,1
<b>Preis*</b>	<b>87,00</b>	<b>136,00</b>	<b>109,50</b>	<b>168,00</b>

# Comfort

## Duschhocker



TOMTAR

Starke Sicherheit: Mit seiner gepolsterten Sitzfläche bietet Ihnen der Duschhocker Schutz und Komfort auf höchstem Niveau.

- Stabiler Aluminiumrahmen, pulverbeschichtet
- Einfaches Handling durch geringes Eigengewicht
- Komfortable Polsterung
- Rutschfeste GummifüÙe
- 5-fach höhenverstellbar
- Belastbar bis 160 kg



Comfort Duschhocker  
ohne Rückenlehne

### Comfort Duschhocker

Sitz T x B x H (cm)	40,5 x 44 x 46-56
MaÙe L x B x H (cm)	50 x 55 x 63-73
Gewicht (kg)	3,7
<b>Preis*</b>	<b>280,00</b>

\* Unverbindliche Preisempfehlung des Herstellers – alle Preise in Euro inkl. gesetzlicher MwSt.

# Bano

## Badewannendrehstuhl



TOMTAR

Der flexible Badewannendrehstuhl bietet erhöhte Bewegungsfreiheit und kann durch seine Verstellmöglichkeit auch in übergroßen Badewannen eingesetzt werden.

- Stabiler Rahmen aus Aluminium
- Verstellbare Breite: 74–80 cm
- 90° drehbar
- Belastbar bis 120 kg



### Bano

Sitz B x T (cm)	40 x 40
Maße L x B x H (cm)	57 x 70–84 x 54,5
Gesamtmaß L x B x H (cm)	57 x 70–84 x 54,5
Max. Belastbarkeit (kg)	120
Gewicht (kg)	6,3
<b>Preis*</b>	<b>393,00</b>

# 9403-A / 9403-B

Badewannensitz



TOMTAR



**9403-B**  
Mit Rückenlehne



**9403-A**  
Ohne Rückenlehne

Ganz nach Ihrem Format: Ergonomische Badewannensitze mit Hygieneausschnitt zur Verringerung der Wannensitztiefe bieten Ihnen bequemes und sicheres Badevergnügen.

- Pulverbeschichteter Aluminiumrahmen
- Auflagebügel mit rutschhemmendem Kunststoffmantel
- Große, ergonomisch gepolsterte Sitzfläche
- Intimausschnitt aus hochwertigem Kunststoff
- Belastbar bis 120 kg

	9403-A	9403-B
Sitz T x B (cm)	40 x 40	40 x 40
Einstellbreite (cm)	47,5–63,5	47,5–63,5
Gesamtmaß L x B x H (cm)	54,5 x 73,5–89 x 25,5	54,5 x 73,5–89 x 40
Gewicht (kg)	2,7	3,6
<b>Preis*</b>	<b>130,00</b>	<b>171,00</b>

\* Unverbindliche Preisempfehlung des Herstellers – alle Preise in Euro inkl. gesetzlicher MwSt.

# 9400er-Serie

Duschstuhl, -hocker und -klappsitz



Ob als Duschstuhl, Duschhocker oder Duschklappsitz – die verschiedenen Ausführungen mit hoher Funktionalität werden den vielseitigen Anforderungen der Pflege mehr als gerecht.

- Stabiler Aluminiumrahmen, pulverbeschichtet
- FüÙe mit Gummikappen, 4-fach verstellbar
- SitzfläÙe mit Intimausschnitt
- Problemlose Reinigung
- Belastbar bis 120 kg



**9400-A**  
Duschstuhl mit  
Armlehnen, faltbar

	9400-A	9401-A
Sitz T x B x H (cm)	40 x 40 x 46–53	40 x 40 x 46–53
MaÙe L x B x H (cm)	53 x 52,5 x 88–95	52 x 52,5 x 86–93
Gewicht (kg)	4,0	3,25
<b>Preis*</b>	<b>354,00</b>	<b>246,00</b>





**9401-A**  
Duschstuhl mit  
Armlehnen



**9402-A**  
Duschhocker mit  
Armlehnen



**9404-A**  
Duschklappsitz zur  
Wandmontage, faltbar



	<b>9402-A</b>	<b>9404-A</b>
Sitz T x B x H (cm)	40 x 40 x 46–53	40 x 40 x 47–57
Maße L x B x H (cm)	44 x 53,5 x 64–71	49 x 47 x 47–57
Gewicht (kg)	2,75	2,9
<b>Preis*</b>	<b>225,00</b>	<b>246,00</b>

\* Unverbindliche Preisempfehlung des Herstellers – alle Preise in Euro inkl. gesetzlicher MwSt.

# TSU-2 / TSU-4

TOMTAR

## Toilettenstuhl universal

Der bewährte Toilettenstuhl garantiert Komfort und Schutz im Hygienebereich. Klappbare Armlehnen unterstützen die leichte Versorgung in der häuslichen und stationären Pflege.

Der »**TSU-4**« besitzt Feststellbremsen an allen vier Rädern, wohingegen der »**TSU-2**« ausschließlich über Feststellbremsen an den beiden Hinterrädern verfügt.

- Stabiler Rahmen
- Vier Schwenkrollen
- Überfahrhöhe 41 cm
- Sitzbrille mit integrierter Eimerhalterung
- Inklusive Eimer und Sitzpolster
- Belastbar bis 120 kg



TSU-2, mit Feststellbremsen an den beiden Hinterrädern

	TSU-2	TSU-4
Sitz T x B x H (cm)	44 x 47 x 51	
Seitenteilhöhe (cm)	27	
Maße L x B x H (cm)	81,5 x 56 x 98	
Gewicht (kg)	12,9	13,1
<b>Preis*</b>	<b>316,00</b>	<b>413,00</b>

# TSX

## Toilettenstuhl XL



# TOMTAR

Der besonders für schwergewichtige Personen geeignete, komfortable Toilettenstuhl für die stationäre oder häusliche Pflege.



- Verstärkter, stabiler Rahmen
- Beinstützen abschwenkbar und abnehmbar
- Vier Schwenkrollen (zwei Feststeller)
- Inklusive Toiletteneimer mit Deckel
- Bis 160 kg belastbar

### TSX

Sitz T x B x H (cm)	43 x 62 x 50
Seitenteilhöhe (cm)	24
Maße L x B x H (cm)	85 x 72 x 98
Gewicht (kg)	16,3
<b>Preis*</b>	<b>908,00</b>

\* Unverbindliche Preisempfehlung des Herstellers – alle Preise in Euro inkl. gesetzlicher MwSt.

# Baja

## Winkelverstellbarer Duschoilettenstuhl



TOMTAR

Die komfortable Lösung: Der Baja ist für die optimale tägliche Pflege bestens ausgestattet. Erleben Sie die perfekte Verbindung aus Sicherheit, Komfort und Funktionalität.

- Stabiler Aluminiumrahmen
- Sitzkantelung 6-25°
- Sitzbreite 45 cm
- Belastbar bis 120 kg
- Eimer aus hochwertigem Kunststoff



### Baja

Sitz T x B x H (cm)	42 x 45 x 55
Seitenteilhöhe (cm)	25,4
Maße L x B x H (cm)	99,5 x 57,5 x 110-140
Gewicht (kg)	16
<b>Preis*</b>	<b>1.138,50</b>

# Levina 320-2 / 400-2

Duschoilettenstuhl



TOMTAR

Für die gepflegte Hygiene: Die stabilen, leichten und komfortablen Duschoilettenstühle bieten Ihnen eine Vielzahl von Einsatzmöglichkeiten.

## Levina – auf einen Blick

- Pulverbeschichteter Aluminiumrahmen
- Vier 5"-Schwenkrollen (zwei Feststeller)
- Maximale Überfahrhöhe 43,5 cm
- Option: Höhenadapter 5,3 cm
- Einsatz für geschlossene Sitzfläche
- Abschwenkbare und abnehmbare Beinstützen
- Armlehne und Sitzfläche gepolstert
- Ergonomisch geformte Rückenlehne
- Belastbar bis 120 kg
- Levina 400-2: zusätzlich mit Antriebsrädern und Lenkrollen

## Sonderzubehör

- Eimer aus hochwertigem Kunststoff



Levina 320-2



Levina 400-2

	Levina 320-2	Levina 400-2
Sitz T x B x H (cm)	42 x 44 x 53	42 x 44 x 53
Seitenteilhöhe (cm)	22,5	22,5
Maße L x B x H (cm)	88,5 x 55,5 x 93	102 x 63,5 x 93
Gewicht (kg)	11,5	17
<b>Preis*</b>	<b>633,00</b>	<b>812,00</b>

\* Unverbindliche Preisempfehlung des Herstellers – alle Preise in Euro inkl. gesetzlicher MwSt.

# Easy

## Hygienestuhl, elektrisch höhenverstellbar/kantelbar

### Easy™ Hygienestühle

Für die individuelle Pflege: Der Hygienestuhl EASY™ lässt sich in allen drei Varianten schnell an die individuellen Bedürfnisse seiner Nutzer anpassen. Per Handsteuerung lassen sich die Sitzhöhe und -kantelung bequem einstellen – die Neigung des Stuhls sorgt dabei für eine angenehme Druckentlastung. Das korrosionsfreie Material ist zudem gegen Spülwasser und Druck geschützt.

### Easy HighBack

Der EASY™ mit hohem Rückenteil (HighBack) ist eine Weiterentwicklung des bewährten Konzepts mit Rückenband und Nackenstütze. Er ist mit einer hohen, gepolsterten, wasserabweisenden Rückenlehne mit zugehöriger Nackenstütze ausgerüstet. Zudem sorgt die federnde Lendenwirbelstütze für erhöhten Komfort.



Easy HighBack

### HighBack

Sitz T x B x H (cm)	45 x 43 x 53–93	
Rücken B x H (cm)	39 x 71	
Sitzkantelung (Grad)	–5 / +30	
Gesamtmaß L x B x H (cm)	87 x 65 x 124–164	
Gesamtmaß ("/mm)	87 x 65 x 122–162	
Armlehne L x B x H (cm)	45 x 5 x 23–25	
Armlehne Innenmaß (cm)	49	
Max. Belastbarkeit (kg)	150	
Gewicht (kg)	55	
Überfahrhöhe (cm)	4	
Radgröße ("/mm)	5 / 125	4 / 100
<b>Preis*</b>	<b>5.452,00</b>	<b>5.773,00</b>

### Easy SoftBack Komfort

Das weiche und bequeme Komfort-Rückenband wirkt gegen Druck auf hautnahe Knochenteile. Das Band kann einfach für optimalen Halt und Sitztiefe eingestellt werden und ist maschinenwaschbar.

### Easy SoftBack Flexi

Das Flexi-Rückenteil besteht aus drei separaten Bändern aus PU, die sich dem Rücken des Benutzers individuell anpassen. Die Bänder sind fest montiert und leicht zu reinigen.

Beide SoftBack-Varianten haben eine Nackenstütze, die sowohl in der Höhe als auch in der Tiefe eingestellt werden kann.



Easy SoftBack Komfort



Easy SoftBack Flexi

	SoftBack Komfort		SoftBack Flexi	
Sitz T x B x H (cm)	45 x 43 x 53-93		45 x 43 x 53-93	
Rücken B x H (cm)	43 x 62		43 x 62	
Sitzkantelung (Grad)	-5 / +30		-5 / +30	
Gesamtmaß L x B x H (cm)	87 x 65 x 115-155		87 x 65 x 115-155	
Gesamtmaß ("/mm)	87 x 68 x 113-153		87 x 68 x 113-153	
Armlehne L x B x H (cm)	35 x 5 x 21-23		35 x 5 x 21-23	
Armlehne Innenmaß (cm)	49		49	
Max. Belastbarkeit (kg)	150		150	
Gewicht (kg)	55		55	
Überfahrhöhe (cm)	4		4	
Radgröße ("/mm)	5 / 125	4 / 100	5 / 125	4 / 100
<b>Preis*</b>	<b>5.233,00</b>	<b>5.554,00</b>	<b>5.340,00</b>	<b>5.661,00</b>

\* Unverbindliche Preisempfehlung des Herstellers – alle Preise in Euro inkl. gesetzlicher MwSt.

# Amfibi XL

GATE

## Duschoilettenstuhl, elektrisch höhenverstellbar

Robuster Helfer: Mit einer Kapazität von bis zu 250 kg, bietet der Duschoilettenstuhl zuverlässige Unterstützung bei der täglichen Pflege.

Durch den integrierten Weichsitz, eine großzügige Sitztiefe und ein einstellbares Rückenband sorgt er für höchsten Sitzkomfort.

- elektrisch höhenverstellbar
- Komfortable und widerstandsfähige Rückenpolsterung
- weicher, ergonomischer Sitz
- Armstützen in verschiedenen Positionen einrastbar
- abschwenkbare, abnehmbare Fußstützen
- Belastbar bis 250 kg



### Amfibi XL

Sitz T x B x H (cm)	47 x 71 x 54-81
Rücken B x H (cm)	59 x 45
Gesamtmaß mit Beinstützen L x B x H (cm)	101 x 79 x 106-133
Gesamtmaß ohne Beinstützen L x B x H (cm)	81 x 79 x 106-133
Armlehne L x B x H (cm)	35 x 5 x 28
Armlehne Innenmaß (cm)	67
Max. Belastbarkeit (kg)	250
Gewicht (kg)	45
Überfahrhöhe (cm)	48-75
Radgröße ("/mm)	5 / 125
<b>Preis*</b>	<b>5.155,00</b>



# Santilo

TOMTAR

## Badewannenbrett mit Haltegriff

Das anatomisch geformte Badewannenbrett schützt vor den Gefahren beim Ein- und Aussteigen und bietet zusätzliche Ablagefläche.

- Rutschhemmende Auflagen  
an der Unterseite
- Erhältlich in zwei Ausführungen:  
Länge 69 und 74 cm
- Belastbar bis 150 kg



### Santilo

Einstellmaß (cm)	30-53	38-65
Sitzfläche B x T (cm)	59 x 24	59 x 24
Gesamtmaß L x B x H (cm)	69 x 35 x 16	74 x 35 x 16
Max. Belastbarkeit (kg)	150	150
Gewicht (kg)	2,2	2,7
<b>Preis*</b>	<b>121,50</b>	<b>158,00</b>

\* Unverbindliche Preisempfehlung des Herstellers – alle Preise in Euro inkl. gesetzlicher MwSt.





Druckfehler, Irrtümer und Preis- oder  
Produktänderungen vorbehalten.

© DIETZ GmbH, Karlsbad

Nachdruck, auch auszugsweise, nur mit  
schriftlicher Genehmigung von DIETZ GmbH,  
Karlsbad.

Stand 11/2019. V09

Adaptiv-Rollstühle / Manuelle Rollstühle

DIETZ Power Elektro-Rollstühle

Rollatoren

Gehwagen / Transferwagen

Gehhilfen / Transferhilfen / Positionierungshilfen

Scooter

Elektro-Antriebe

Bad & WC

XXL-Produkte

Anti-Dekubitus

CustomLine (XXL-Sonderbau)

DIETZ GmbH  
Reutäckerstraße 12  
76307 Karlsbad  
[www.dietz-rehab.de](http://www.dietz-rehab.de)

Ihr Sanitäts-Fachhaus