

## Bad & WC

Für die ganz persönliche  
Freiheit.



Wir gestalten Mobilität.

Hygiene mit Komfort –  
made in Germany.

---



Oft sind es ja die alltäglichen Dinge, die Menschen mit Bewegungseinschränkungen und auch deren Helfer herausfordern – gerade in Bereichen wie Bad & WC sind deshalb verschiedene Hilfsmittel sinnvoll und im wahrsten Sinne des Wortes hilfreich.

Unter den beiden Marken »**DIETZ SmartCare**« im Premiumsegment und »**TOMTAR**« ist die Bad & WC Produktpalette darauf ausgerichtet, den ganz individuellen Ansprüchen der Kundinnen und Kunden in vollem Umfang zu genügen und gleichzeitig den Anforderungen von Pflege und Reha in der täglichen Versorgung gerecht zu werden. Entscheidende Faktoren sind dabei Funktionalität, Ergonomie und eine optimale Bedienbarkeit.

Mit innovativen Konzepten und intelligenten Lösungen, leistet DIETZ damit einen wichtigen Beitrag für einen mühelosen Alltag und berücksichtigt das Recht der betroffenen Personen auf Würde, Respekt und Wahrung der Intimsphäre.





## SilverLine-Technologie.

- Keine unangenehmen Gerüche
- Kein unschönes Verfärben
- Gibt Bakterien keine Chance
- Sehr einfach zu reinigen

Mit dem KANJO<sup>SilverLine</sup> brachte DIETZ ein völlig neues Produkt auf den Markt, das in Zusammenarbeit mit dem Fraunhofer-Institut für Chemische Technologie ICT entwickelt wurde.

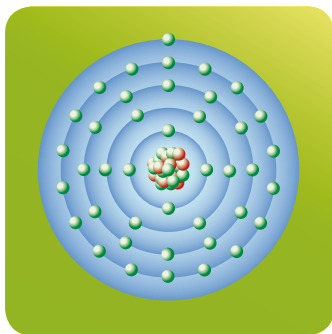
Das Resultat: die SilverLine-Technologie. Besonders außergewöhnlich ist die innovative Oberflächen- und Materialstruktur, die dank Nanotechnologie über wasserabweisende Eigenschaften verfügt und antibakteriell wirkende Silber-Ionen beinhaltet. Das erleichtert die tägliche Hygiene enorm und schafft ein deutliches Mehr an Lebensqualität.



Entwickelt in Zusammenarbeit mit:



**Fraunhofer**  
ICT



### **Kunststoff mit Nanotechnologie.**

Durch Hinzufügen von Additiven während des Herstellungsprozesses wird eine wasserabweisende Oberfläche geschaffen. So bleiben Schmutzpartikel im Wasser gebunden und haften nicht mehr an der Produktoberfläche. Sie werden mit den Wassertropfen weggespült. Dieses Phänomen wurde zuerst auf den Blättern der Lotusblume beobachtet – und ist seitdem als Lotuseffekt bekannt.

### **Antibakterielles Material.**

Durch fortschrittliche Additiv-Technologie gelang es dem Fraunhofer-Institut, Silberpartikel in das Kunststoffmaterial einzubetten. Das Silber gibt bei Kontakt mit Wasser Ionen ab, wodurch 99,9% aller herkömmlichen Keime und Erreger zuverlässig vernichtet werden. Das patentierte Material kann so Infektionen vorbeugen und verhindert zugleich Geruchsbildung und Verfärbung.

### **Made in Germany – und zwar komplett.**

Beim Badewannenlifter KANJO<sup>SilverLine</sup> fand nicht nur die Entwicklung am Fraunhofer-Institut für Chemische Technologie bei Karlsruhe statt, sondern von der Teilefertigung bis zum Zusammenbau läuft auch der komplette Produktionsprozess in Deutschland ab.

# KANJO SilverLine

## KANJO XXL SilverLine

### Badewannenlifter



- Batterietechnologie:  
Lithium-Ionen mit 4 Zellen
- Handschalter mit Schnelllade-  
technologie (1 h Ladezeit)
- Höchste Kapazität vorhanden:  
7 Zyklen bei 140 kg
- Ladegerät mit ultimativer  
Schaltnetzteiltechnologie
- Unschlagbare Fahrgeschwindigkeit:  
30-40 % schneller als  
vergleichbare Modelle



inkl. Bezügen in Aquamarin, antibakteriell

#### KANJO SilverLine

Sitz T x B x H (cm)	50 x 37,5/71 (m. Seitenklappen) x 6,5-45,5
Rückenlehne B x H (cm)	35 x 68
Standfläche B x H (cm)	22 x 53
<b>Max. Belastbarkeit (kg)</b>	<b>140</b>
Gewicht inkl. Handsteuerung (kg)	10,9
<b>Preis*</b>	<b>913,00</b>

Der KANJO<sup>SilverLine</sup> bietet die perfekte Hygiene beim Baden. Ergonomisch geformte Sitz- und Rückenflächen und per Knopfdruck einstellbare Liegepositionen ermöglichen entspannten Badekomfort.

- Für alle üblichen Badewannengrößen
- Oberfläche hautfreundlich und rutschsicher
- Stufenloses Heben und Senken auf Knopfdruck
- Extrem standfeste Bodenplatte
- Handsteuerung »POWER«
- Material antibakteriell durch Silber-Ionen
- Leichtes Reinigen der Oberfläche dank Nanotechnologie
- Belastbar bis 140 kg

#### KANJO XXL<sup>SilverLine</sup>

wie KANJO<sup>SilverLine</sup> plus zusätzlich:

- Belastbar bis 170 kg

#### Beide Modelle mit Handsteuerung »Power«

- 4-Zellen-Lithium-Ionen
- Schnellladetechnologie (1 h Ladezeit)
- Höchste Kapazität: 7 Zyklen bei 140 kg
- Ultimative Schaltnetzteiltechnologie
- Fahrgeschwindigkeit: 30–40 % schneller als vergleichbare Modelle



#### KANJO XXL<sup>SilverLine</sup>

Sitz T x B x H (cm)	50 x 37,5/71 (m. Seitenklappen) x 6,5–45,5
Rückenlehne B x H (cm)	35 x 68
Standfläche B x H (cm)	22 x 53
<b>Max. Belastbarkeit (kg)</b>	<b>170</b>
Gewicht inkl. Handsteuerung (kg)	11,5
<b>Preis*</b>	<b>1.006,00</b>

\* Unverbindliche Preisempfehlung des Herstellers – alle Preise in Euro inkl. gesetzlicher MwSt.

# KANJO Power / KANJO Eco

Badewannenlifter



Mit Standardbezügen  
in Blau, schmales  
Rückenpolster



Der KANJO in den beiden Leistungsklassen »Eco« und »Power« schafft Sicherheit und Freiheit bei der täglichen Körperpflege. Ergonomisch geformte Sitz- und Rückenflächen und per Knopfdruck einstellbare Liegepositionen ermöglichen entspannten Badekomfort. Die dazu wählbaren Bezüge aus reißfestem und teilweise antibakteriellem Material bieten ein zusätzliches Plus an Komfort.

- Für alle üblichen Badewannengrößen
- Stufenloses Heben und Senken auf Knopfdruck
- Extrem standfeste Bodenplatte
- Belastbar bis 140 kg

#### Wahlweise mit der Handsteuerung

- »Power« mit 4-Zellen-Lithium-Ionen
- »Eco« mit 3-Zellen-Lithium-Ionen



#### KANJO

Sitz T x B x H (cm)	50 x 37,5/71 (m. Seitenklappen) x 6,5–45,5
Rückenlehne B x H (cm)	35 x 68
Standfläche B x H (cm)	22 x 53
Max. Belastbarkeit (kg)	140
Gewicht inkl. Handsteuerung (kg)	10,8

# KANJO Power / KANJO Eco

## Badewannenlifter



Bezüge in Aquamarin



Bezüge in Blau

### Handsteuerung für alle Modelle.

Mit Öse zum leichten Einhängen in die dafür vorgesehenen Aussparungen an der rechten oder linken Seite der Rückenlehne.



## Preise

### Badewannenlifter

Ausführung	Preis*
KANJO »Power« ohne Bezüge	570,00
KANJO »Power« Standardbezüge in Blau	639,00
KANJO »Power« Standardbezüge in Weiß (o. Abb.)	639,00
KANJO »Eco« ohne Bezüge	530,00
KANJO »Eco« Standardbezüge in Blau	609,00
KANJO »Eco« Standardbezüge in Weiß (o. Abb.)	609,00

# Drehhilfe


 **DIETZ** SmartCare

## Dreh- und Übersetzhilfe


für Badewannenlifter



Drehhilfe, aquamarin,  
antibakteriell



Dreh-/Übersetzhilfe,  
aquamarin, antibakteriell



Drehhilfe, blau



Dreh-/Übersetzhilfe, blau

	Drehhilfe		Dreh-/Übersetzhilfe	
	Blau	Aquamarin	Blau	Aquamarin
Gesamtmaße BxHxL (cm)	32 x 2,2 x 32		32 x 2,2 x 41,1	
Durchmesser (cm)	32		32	
Max. Belastbarkeit (kg)	140		140	
Gewicht (kg)	1,1		1,3	
<b>Preis*</b>	<b>84,00</b>	<b>148,00</b>	<b>102,00</b>	<b>165,00</b>

\* Unverbindliche Preisempfehlung des Herstellers – alle Preise in Euro inkl. gesetzlicher MwSt.

# TSB

## Toilettenstuhl



# TOMTAR

Leichter Toilettenstuhl in stabiler Bauweise mit Armlehnen, der höchsten Anforderungen an Form, Funktion und Qualität gerecht wird.

- 5-fach höhenverstellbar
- Rutschhemmende GummifüÙe
- Rückenteil per Clip abnehmbar
- Belastbar bis 200 kg



### TSB

Sitz T x B x H (cm)	45 x 66 x 48-59
Seitenteilhöhe (cm)	21
MaÙe L x B x H (cm)	64 x 86,5 x 89,5-99,5
Gewicht (kg)	10,1
<b>Preis*</b>	<b>477,00</b>

# TSU-2 / TSU-4

TOMTAR

## Toilettenstuhl universal

Der bewährte Toilettenstuhl garantiert Komfort und Schutz im Hygienebereich. Klappbare Armlehnen unterstützen die leichte Versorgung in der häuslichen und stationären Pflege.

Der »TSU-4« besitzt Feststellbremsen an allen vier Rädern, wohingegen der »TSU-2« ausschließlich über Feststellbremsen an den beiden Hinterrädern verfügt.

- Stabiler Rahmen
- Vier Schwenkrollen
- Überfahrhöhe 41 cm
- Sitzbrille mit integrierter Eimerhalterung
- Inklusive Eimer und Sitzpolster
- Belastbar bis 120 kg



TSU-2, mit Feststellbremsen an den beiden Hinterrädern

	TSU-2	TSU-4
Sitz T x B x H (cm)	44 x 47 x 51	
Seitenteilhöhe (cm)	27	
Maße L x B x H (cm)	81,5 x 56 x 98	
Gewicht (kg)	12,9	13,1
<b>Preis*</b>	<b>316,00</b>	<b>413,00</b>

\* Unverbindliche Preisempfehlung des Herstellers – alle Preise in Euro inkl. gesetzlicher MwSt.

# TSX

## Toilettenstuhl XL



# TOMTAR

Der besonders für schwergewichtige Personen geeignete, komfortable Toilettenstuhl für die stationäre oder häusliche Pflege.



- Verstärkter, stabiler Rahmen
- Beinstützen abschwenkbar und abnehmbar
- Vier Schwenkrollen (zwei Feststeller)
- Inklusive Toiletteneimer mit Deckel
- Bis 160 kg belastbar

### TSX

Sitz T x B x H (cm)	43 x 62 x 50
Seitenteilhöhe (cm)	24
Maße L x B x H (cm)	85 x 72 x 98
Gewicht (kg)	16,3
<b>Preis*</b>	<b>908,00</b>

# Baja

## Winkelverstellbarer Duschoilettenstuhl



TOMTAR

Die komfortable Lösung: Der Baja ist für die optimale tägliche Pflege bestens ausgestattet. Erleben Sie die perfekte Verbindung aus Sicherheit, Komfort und Funktionalität.

- Stabiler Aluminiumrahmen
- Sitzkantelung 6–25°
- Sitzbreite 45 cm
- Belastbar bis 120 kg
- Eimer aus hochwertigem Kunststoff



### Baja

Sitz T x B x H (cm)	42 x 45 x 55
Seitenteilhöhe (cm)	25,4
Maße L x B x H (cm)	99,5 x 54 x 110–140
Gewicht (kg)	16,0
<b>Preis*</b>	<b>1.138,50</b>

\* Unverbindliche Preisempfehlung des Herstellers – alle Preise in Euro inkl. gesetzlicher MwSt.

# Levina 320-2 / 400-2

## Duschoilettenstuhl



Für die gepflegte Hygiene: Die stabilen, leichten und komfortablen Duschoilettenstühle bieten Ihnen eine Vielzahl von Einsatzmöglichkeiten.

### Levina – auf einen Blick

- Pulverbeschichteter Aluminiumrahmen
- Vier 5"-Schwenkrollen (zwei Feststeller)
- Maximale Hindernishöhe 45 cm
- Einsatz für geschlossene Sitzfläche
- Abschwengbare und abnehmbare Beinstützen
- Armlehne und Sitzfläche gepolstert
- Ergonomisch geformte Rückenlehne
- Belastbar bis 120 kg

### Levina 400-2

- Wie Levina 320-2, jedoch zusätzlich ausgestattet mit Antriebsrädern und Lenkrollen

### Sonderzubehör

- Eimer aus hochwertigem Kunststoff

	<b>Levina 320-2</b>
Sitz T x B x H (cm)	42 x 44 x 53
Seitenteilhöhe (cm)	22,5
Maße L x B x H (cm)	88,57 x 55,5 x 93
Gewicht (kg)	11,5
<b>Preis*</b>	<b>633,00</b>





**Levina 320-2:**  
mit abschwenkbaren und  
abnehmbaren Beinstützen



**Levina 400-2:**  
mit abschwenkbaren und  
abnehmbaren Beinstützen

#### **Levina 400-2**

Sitz T x B x H (cm)	42 x 44 x 53
Seitenteilhöhe (cm)	22,5
Maße L x B x H (cm)	102 x 63,5 x 93
Gewicht (kg)	17
<b>Preis*</b>	<b>812,00</b>

\* Unverbindliche Preisempfehlung des Herstellers – alle Preise in Euro inkl. gesetzlicher MwSt.

# TAYO

 **DIETZ SmartCare**

## Duschhocker/-stuhl Serie



**Hocker**



**Hocker mit Armlehnen**



**Stuhl**



**Stuhl mit Armlehnen**



Sitzpad, blau

Die neue Duschhocker/-stuhl-Serie »TAYO« überzeugt in einem modularen Design mit sinnvoll gestalteten Komponenten. Das einfache Stecksystem erlaubt alle Varianten, ob mit oder ohne Armlehnen, als Stuhl oder als einfacher Hocker.

Der Hygieneausschnitt lässt sich durch ein Umstecken der Rückenlehne nach vorne oder hinten ausrichten. Alle Modelle können optional mit einem abnehmbaren Sitzpad und Abdeckkappen für die nicht verwendeten Rückenlehnen-Aussparungen im Sitz ausgestattet werden.

### TAYO

Variante	Hocker	Hock./Arml.	Stuhl	Stuhl/Arml.
Farbe (cm)	Weiß / Stuhlbeine Silber matt			
Sitzhöhe (cm)	44-59			
Gesamtmaße (B** x L) (cm)	53-54,5 x 50-52			
Max. Belastbarkeit	130			
Gewicht (kg)	3,3	3,9	4,0	4,6
<b>Preis*</b>	<b>109,00</b>	<b>148,00</b>	<b>159,00</b>	<b>198,00</b>

\*\* Min. bis max. Auszug der Beine

**TAYO** SilverLine

 **DIETZ** SmartCare

Duschstuhl



Stuhl mit Armlehnen und Sitzpad

Das Premium-Modell »**TAYO** SilverLine « bietet zusätzlich zur TAYO Serie folgende Vorteile:

- Bakterien haben keine Chance dank Silber-Ionen
- 99,9% aller Keime & Erreger werden zuverlässig vernichtet
- Die Softtouch Oberfläche mit Lotus-Effekt ist sehr leicht zu reinigen
- Keine unangenehme Geruchsentwicklung

**TAYO** SilverLine

Farbe (cm)	Lichtgrau / Stuhlbeine Schwarz
Sitzhöhe (cm)	44-59
Gesamtmaße (B** x L) (cm)	53-54,5 x 50-52
Max. Belastbarkeit	130
Gewicht (kg)	4,6
<b>Preis*</b>	<b>244,00</b>

\* Unverbindliche Preisempfehlung des Herstellers – alle Preise in Euro inkl. gesetzlicher MwSt.

# DH-240 bis DH-243

## Duschhocker



Bequem und sicher: In vier Varianten garantiert diese Serie höchsten Komfort für individuelle Bedürfnisse. Als Hocker oder Duschstuhl sehr ökonomisch, effizient und platzsparend.

- Sicherer Stand, hohe Stabilität
- Glatte Oberfläche für leichte Reinigung
- Hohe Individualität durch vier verschiedene Ausführungen
- Belastbar bis 100 kg



**DH-241**  
Duschstuhl,  
5-fach höhenverstellbar

Ohne Hygieneausschnitt	DH-240	DH-241 mit Rückenlehne
Sitz T x B x H (cm)	29 x 50 x 39-49	29 x 50 x 39-49
Maße L x B x H (cm)	38 x 50 x 42-52	42 x 50 x 72-82
Gewicht (kg)	2,0	2,8
<b>Preis*</b>	<b>87,00</b>	<b>136,00</b>



**DH-243**  
Duschstuhl mit Hygieneausschnitt,  
7-fach höhenverstellbar



**DH-242**  
Duschhocker  
mit Hygieneausschnitt,  
7-fach höhenverstellbar



**DH-240**  
Duschhocker,  
5-fach höhenverstellbar

Mit Hygieneausschnitt	DH-242	DH-243 mit Rückenlehne
Sitz T x B x H (cm)	37 x 41,5 x 38-53	37 x 41,5 x 38-53
Maße L x B x H (cm)	50 x 48 x 38-53	53 x 48 x 68-83
Gewicht (kg)	2,2	3,1
<b>Preis*</b>	<b>109,50</b>	<b>168,00</b>

\* Unverbindliche Preisempfehlung des Herstellers – alle Preise in Euro inkl. gesetzlicher MwSt.

# DHR-101

Runder Duschocker



TOMTAR



Praktischer, in der Sitzhöhe verstellbarer Duschocker mit einem guten Preis-Leistungs-Verhältnis.

- Sitzhöhe 6-fach verstellbar
- Füße abnehmbar
- Belastbar bis 120 kg

## DHR-101

Sitzfläche rund (Durchmesser cm)	32
Maße L x B x H (cm)	34 x 34 x 42-55
Gewicht (kg)	1,5
<b>Preis*</b>	<b>106,00</b>

# Redondo

TOMTAR

## Runder Duschocker

Der stabile und platzsparende Duschocker bietet durch seine 7-fach verstellbare Sitzhöhe für jeden die ideale Position. Mit dem Redondo genießen Sie ein Höchstmaß an Sicherheit und mit der Softauflage maximalen Komfort beim Duschen – und das lässt sich mit der drehbaren Sitzfläche als optionales Zubehör sogar noch steigern.



Standard mit  
SoftPad

SoftPad mit Drehscheibe (optional) zum  
leichten, seitlichen Abschwenken



- Sitzhöhe 7-fach verstellbar
- Füße abnehmbar
- Belastbar bis 120 kg

### Redondo

Sitzfläche rund (Durchmesser cm)	32
Maße L x B x H (cm)	34-36 x 34-36 x 48,5-66,5
Gewicht (kg)	3,6 / 4 mit Drehteller
<b>Preis*</b> mit SoftPad, blau	<b>145,00</b>
<b>Preis*</b> mit SoftPad und Drehscheibe	<b>169,00</b>

\* Unverbindliche Preisempfehlung des Herstellers – alle Preise in Euro inkl. gesetzlicher MwSt.

# 9400er-Serie

Duschstuhl, -hocker und -klappsitz



Ob als Duschstuhl, Duschhocker oder Duschklappsitz – die verschiedenen Ausführungen mit hoher Funktionalität werden den vielseitigen Anforderungen der Pflege mehr als gerecht.

- Stabiler Aluminiumrahmen, pulverbeschichtet
- Füße mit Gummikappen, 4-fach verstellbar
- Sitzfläche mit Intimausschnitt
- Problemlose Reinigung
- Belastbar bis 120 kg



**9400-A**  
Duschstuhl mit  
Armlehnen, faltbar

	<b>9400-A</b>	<b>9401-A</b>
Sitz T x B x H (cm)	40 x 40 x 46–53	40 x 40 x 46–53
Maße L x B x H (cm)	53 x 52,5 x 88–95	52 x 52,5 x 86–93
Gewicht (kg)	4,0	3,25
<b>Preis*</b>	<b>354,00</b>	<b>246,00</b>



## TOMTAR



**9401-A**  
Duschstuhl mit  
Armlehnen



**9402-A**  
Duschhocker mit  
Armlehnen



**9404-A**  
Duschklappsitz zur  
Wandmontage, faltbar



	<b>9402-A</b>	<b>9404-A</b>
Sitz T x B x H (cm)	40 x 40 x 46–53	40 x 40 x 47–57
Maße L x B x H (cm)	44 x 53,5 x 64–71	49 x 47 x 47–57
Gewicht (kg)	2,75	2,9
<b>Preis*</b>	<b>225,00</b>	<b>246,00</b>

\* Unverbindliche Preisempfehlung des Herstellers – alle Preise in Euro inkl. gesetzlicher MwSt.

# Comfort

Duschstuhl und -hocker



TOMTAR

Starke Sicherheit: Ob mit oder ohne Rückenlehne – mit gepolsterter Sitzfläche bietet Ihnen der Duschstuhl Schutz und Komfort auf höchstem Niveau.

- Stabiler Aluminiumrahmen, pulverbeschichtet
- Einfaches Handling durch geringes Eigengewicht
- Komfortable Polsterung
- Rutschfeste GummifüÙe
- 5-fach höhenverstellbar
- Belastbar bis 160 kg



**Comfort Duschstuhl  
mit Rückenlehne**



**Comfort Duschhocker  
ohne Rückenlehne**

	<b>Comfort Duschstuhl</b>	<b>Comfort Duschhocker</b>
Sitz T x B x H (cm)	40,5 x 44 x 46–56	40,5 x 44 x 46–56
MaÙe L x B x H (cm)	56 x 55 x 76–86	50 x 55 x 63–73
Gewicht (kg)	4,7	3,7
<b>Preis*</b>	<b>313,00</b>	<b>280,00</b>

# Basic SilverLine

 **DIETZ** SmartCare

Toilettensitzerhöhung



Das extrem harte und widerstandsfähige Material mit kratz- und abriebfester Oberfläche verfügt dank Nanotechnologie über wasserabweisende Eigenschaften. Die eingebetteten Silber-Ionen bieten Schutz vor allen herkömmlichen Keimen und Erregern.

- Anatomisch geformter Sitz
- Für alle üblichen WC-Becken
- Großer Hygieneausschnitt vorn und hinten
- Schnellmontage ohne Werkzeug, reisefähig
- Belastbar bis 200 kg

## Basic SilverLine

Sitzhöhe (cm)	10
Öffnung L x B (cm)	27,7 x 20,5
Maße L x B x H (cm)	40 x 37 x 10
Gewicht (kg)	1,4
<b>Preis*</b>	<b>145,00</b>

\* Unverbindliche Preisempfehlung des Herstellers – alle Preise in Euro inkl. gesetzlicher MwSt.

# Relaxon Basic

 **DIETZ** SmartCare

## Toilettensitzerhöhung



**Relaxon Basic:**  
mit/ohne Deckel,  
Erhöhung 10 cm

Damit sitzen Sie richtig: Die komfortable Relaxon Toilettensitzerhöhung ist einfach zu montieren und in verschiedenen Ausführungen erhältlich.

- Hochwertiger ABS-Kunststoff
- Anatomisch geformte Sitzfläche
- Einfache und schnelle Montage
- Rutschsicher
- Für alle üblichen WC-Becken
- Belastbar bis 200 kg

	<b>Relaxon Basic</b>
Sitzhöhe (cm)	10
Öffnung L x B (cm)	27,7 x 20,5
Maße L x B x H (cm)	40 x 37 x 10
Gewicht (kg)	1,4
<b>Preis*</b>	<b>118,00</b> mit Deckel
	<b>101,00</b> ohne Deckel

# Relaxon Star

TOMTAR

Toilettensitzerhöhung mit Armlehne



Leichte Handhabung dank der patentierten Schnellarretierung.

Hier sitzen Sie gut: Die extrem robuste Toilettensitzerhöhung sorgt durch die arretierbare Höhenverstellung und gepolsterte, hochklappbare Armlehnen für die optimale Sitzposition.

- Hochwertiger ABS-Kunststoff
- Sitzhöhe und Sitzneigung 3-fach verstellbar
- Armlehnen abschwenk- und abnehmbar
- Integrierter Spritzschutz
- Einfache Montage durch Schnellarretierung
- Rutschticher
- Für alle üblichen WC-Becken

## Relaxon Star

Sitzhöhe (cm)	8/10/13
Öffnung L x B (cm)	22,5 x 23
Maße L x B x H (cm)	51 x 59 x 19,5
Gewicht (kg)	5,6
<b>Preis*</b>	<b>292,00</b>

\* Unverbindliche Preisempfehlung des Herstellers – alle Preise in Euro inkl. gesetzlicher MwSt.

# Bano

## Badewannendrehsitz



TOMTAR

Der flexible Badewannendrehsitz bietet erhöhte Bewegungsfreiheit und kann durch seine Verstellmöglichkeit auch in übergroßen Badewannen eingesetzt werden.

- Stabiler Rahmen aus Aluminium
- Verstellbare Breite: 74–80 cm
- 90° drehbar
- Belastbar bis 120 kg



### Bano

Sitz T x B (cm)	40 x 40
Maße L x B x H (cm)	57 x 70–84 x 54,5
Gewicht (kg)	6,3
<b>Preis*</b>	<b>393,00</b>

# 9403-A / 9403-B

Badewannensitz



TOMTAR



**9403-B**  
Mit Rückenlehne



**9403-A**  
Ohne Rückenlehne

Ganz nach Ihrem Format: Ergonomische Badewannensitze mit Hygieneausschnitt zur Verringerung der Wannensitztiefe bieten Ihnen bequemes und sicheres Badevergnügen.

- Pulverbeschichteter Aluminiumrahmen
- Auflagebügel mit rutschhemmendem Kunststoffmantel
- Große, ergonomisch gepolsterte Sitzfläche
- Intimausschnitt aus hochwertigem Kunststoff
- Belastbar bis 120 kg

	<b>9403-A</b>	<b>9403-B</b>
Sitz T x B (cm)	40 x 40	40 x 40
Einstellbreite (cm)	47,5-63,5	47,5-63,5
Maße L x B x H (cm)	54,5 x 73,5-89 x 25,5	54,5 x 73,5-89 x 40
Gewicht (kg)	2,7	3,6
<b>Preis*</b>	<b>169,00</b>	<b>212,00</b>

\* Unverbindliche Preisempfehlung des Herstellers – alle Preise in Euro inkl. gesetzlicher MwSt.

# Seguro 488

# Seguro 400

Haltegriffe mit Saugnapf

TOMTAR



Seguro 488

Seguro 400

Einfach anzubringen – ohne Schrauben und Bohren. Über das Sichtfenster im Griff werden Sie bei nicht korrekter Befestigung gewarnt. So bietet Seguro Ihnen höchste Sicherheit.

- Kein Schrauben oder Bohren
- Kontrollanzeige für Befestigungsstatus
- Für zu Hause oder unterwegs
- Erhältlich in 40 oder 48,8 cm Länge

	Seguro 488	Seguro 400
Länge (cm)	48,8	40
Preis*	77,00	65,50



HGE

TOMTAR

## Haltegriffe Edelstahl

Erhältlich in vier verschiedenen Längen:  
90 cm, 60 cm, 45 cm und 30 cm.

**Sicherheitshinweis:**  
Montage ausschließlich durch  
autorisiertes Fachpersonal!



So schön kann Schutz sein:  
Die stabilen Edelstahlgriffe mit  
Oberflächenprägung garantieren  
Ihnen im Bad perfekten Halt auf  
hohem Niveau.

- Sicherer Halt durch geriffelten Bogen
- In vier verschiedenen Längen erhältlich

## HGE

Länge (cm)	90	60	45	30
Preis*	75,00	59,50	49,00	43,00

\* Unverbindliche Preisempfehlung des Herstellers – alle Preise in Euro inkl. gesetzlicher MwSt.

# Entrado

## Einstiegshilfe

TOMTAR

Vermeiden Sie Risiken in Bad und WC: Die Einstiegshilfe mit rutschfesten Gummifüßen für sicheren Halt ist durch den Korrosionsschutz problemlos in Nassräumen einsetzbar.

- Sicherer Stand durch rutschfeste Gummifüße
- Belastbar bis 130 kg



# Santilo

## Badewannenbrett mit Haltegriff

Das anatomisch geformte Badewannenbrett schützt vor den Gefahren beim Ein- und Aussteigen und bietet zusätzliche Ablagefläche.

- Rutschhemmende Auflagen an der Unterseite
- Erhältlich in zwei Ausführungen: Länge 69 und 74 cm
- Belastbar bis 150 kg



	Entrado	Santilo	
Maße L x B x H (cm)	42 x 43 x 19	69 x 35 x 16	74 x 35 x 16
Gewicht (kg)	2,9	2,2	2,7
<b>Preis*</b>	<b>121,50</b>	<b>121,50</b>	<b>158,00</b>

\* Unverbindliche Preisempfehlung des Herstellers – alle Preise in Euro inkl. gesetzlicher MwSt.

Druckfehler, Irrtümer und Preis- oder  
Produktänderungen vorbehalten.

© DIETZ GmbH, Karlsbad

Nachdruck, auch auszugsweise, nur mit  
schriftlicher Genehmigung von DIETZ GmbH,  
Karlsbad.

Stand 05/2019. V07

Manuelle Rollstühle

Elektro-Rollstühle

Rollatoren

Gehwagen

Gehhilfen / Alltagshilfen

Scooter

Elektro-Antriebe

Bad & WC

XXL-Produkte

Anti-Dekubitus

CustomLine (XXL-Sonderbau)

Ihr Sanitäts-Fachhaus